

BIG 外壁用換気口〈ステンレス製〉 丸形フラットガラリGCM-K GCMD-K (防火ダンパー付き)

取扱説明書

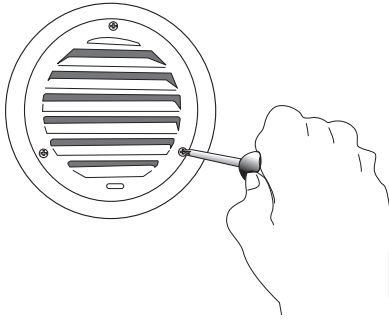
製品説明

本外壁用換気口は、換気用ダクトの屋外側端末に取り付けて、開口部保護、異物侵入防止、給気の整流を目的として使用するものです。
本体材質:ステンレス 表面処理:粉体焼付塗装

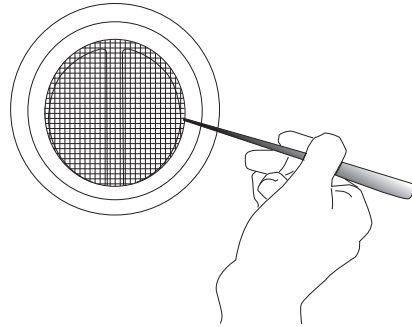
お手入れの方法

(定期的に清掃してください。)

- ①ドライバーでビスをゆるめガラリ部分を取り外す。


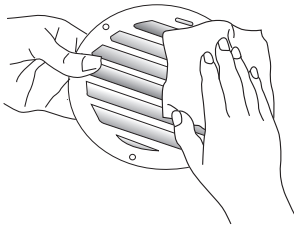


- ②防虫網を取り外す。

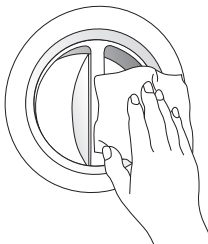


- ③各部品を清掃する。

表面の汚れを水で洗い流し柔らかい布で水分をよく拭き取ります。
(ガラリ部分、防虫網)



- ④本体内部の汚れを掃除する。

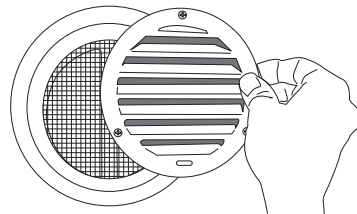


柔らかい布で内部のゴミや汚れを拭き取ってください。

注)防火ダンパー付き製品の場合はヒューズのはずれる恐れがありますので内部の清掃時ご注意ください。



- ⑤取り付けは①の逆の手順で



- ①網をはめ込む
②ガラリをビスで固定する。

安全上のご注意



本製品に手や足をかけたり、物をぶらさげたりしないでください。
(破損・落下によりケガをする恐れがあります)



お手入れの際は必ず厚手の手袋を着用してください。
(板の切り口や、角でケガをすることがあります)



開口部に手を入れないでください。
(板の切り口や、角でケガをすることがありますので清掃時は十分に注意してください)



本製品の開口部分に傷害物などを置かないでください。
(換気量が不足する恐れがあります)

お願い

- 本製品はステンレス製ですが蓄積された塩分や空中の粉じん等の汚れをそのままにしておきますと錆びの発生原因となります。早めのお手入れをお願いします。
(耐塩害塗装品を使用した場合でも発錆びに対しては万全とはいえません)
- 設置環境によっては定期的に清水で汚れを洗い流し、柔らかい布で水分を拭き取るなどの方法で清掃してください。
- 表面の汚れは柔らかい布で拭き取ります。それでも取れない場合は水性の中性洗剤を使用してください。
- 金属製のブラシや研磨剤入りの洗剤を使用すると表面にキズがつきます。また、シンナー、アルコール、ベンジン、アルカリ洗剤を使用すると変質、変色の原因になります。
- 洗った後、ガスレンジや暖房器具等の熱器具を使用して乾燥させないでください。変形、変色の原因になります。
- お手入れ中に落としたりすると、破損しますのでご注意ください。高い位置に取り付けてある場合のお手入れは、脚立等を利用して安全を十分確保した上で作業してください。
- 防虫網の汚れは定期的なお手入れをお願いします。
防虫網の目詰まりは風量が確保されず、換気効果を損なう恐れがあります。